




TOYOTA

Matières consommables

| Année | Moteur | Autorisation et niveau | Longlife | Transmission/axes | Transm. autom. |
|-------|---------------------------------------------------------------------------------------------------------------------|----------------------------------------------------------|-------------------------------------|-----------------------------------------------------------------------------------------------------------------------------------------------------------------------------------------------------------------------------------------------------------------------|--------------------------------------------|
| >2000 | I-Sint Professional 10W40 I-Sint Professional 5W40 | ACEA A3/B3/B4 | | Rotra LSX New 75W90* Differential/boîte de transfer Rotra Truck Gear 80W90 | ATF DEXRON III |
| 2000> | I-Sint 5W30  I-Sint 0W20 | ACEA A3/B4 C3 performance C2 Essence ou Hybrid | <input checked="" type="checkbox"/> | Rotra LSX New 75W90* Differential/boîte de transfer Rotra Truck Gear 80W90 Rotra LSX New 75W90* Différentiel Rotra MP/S 85W90 ou GL5 avec LS Additiv 31904**  | Lube1* CVT (TC) Lube1 CVT |



| Année | Antigel p. radiateurs | Directions assist. | Frein |
|-------|-----------------------|-----------------------------------------------------------------------------------------------------------|--------------------------|
| >2000 | Antifreeze SAG48 | ATF DEXRON III | DOT4 |
| 2000> | Antifreeze SAG30 | Power Steering Fluid  | DOT4 aussi DOT4 LV |

| Produit | No de com. | Quantité |
|----------------------|------------|----------|
| Power Steering Fluid | L1-06001 | 1 l |
| Lube1 ATF | L1-09001 | 1 l |
| Lube1 CVT | L1-08001 | 1 l |

* Observer les instructions du fabricant 

** Différents types de MJ 2010 avec DPF

Les règles de fonctionnement

| Longlife service/remplacement des intervalles | | |
|-------------------------------------------------------------------------------------------------------------------------------|-----------------------------------------------|-----------------------------------------------|
| Essence Différents modèles voir  | km/mois 15 000/12 | Remarque |
| Diesel Différents modèles voir  | km/mois 20 000/12 30 000 max./24 | Land Cruiser seulement véhicules avec OMMS |

DPF = Filtre à particules diesel

Ce index informe selon les connaissances les plus récentes. Toutes les informations correspondent à notre niveau de connaissance actuel. Erreur et modifications réservée. Veuillez consulter les modes d'emploi des véhicules correspondants. en cas de doute, les donnée du constructeur mentionné dans le manuel d'utilisation sont a respecter. L'éditeur n'est soumis à aucun devoir de garantie.